

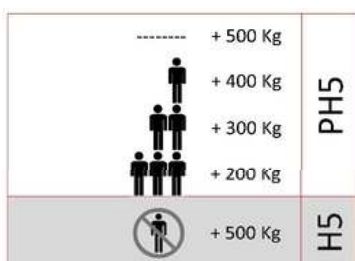
# HOIST

VENDITA E NOLEGGIO DI SISTEMI AD ALTA QUOTA

## Dati Tecnici

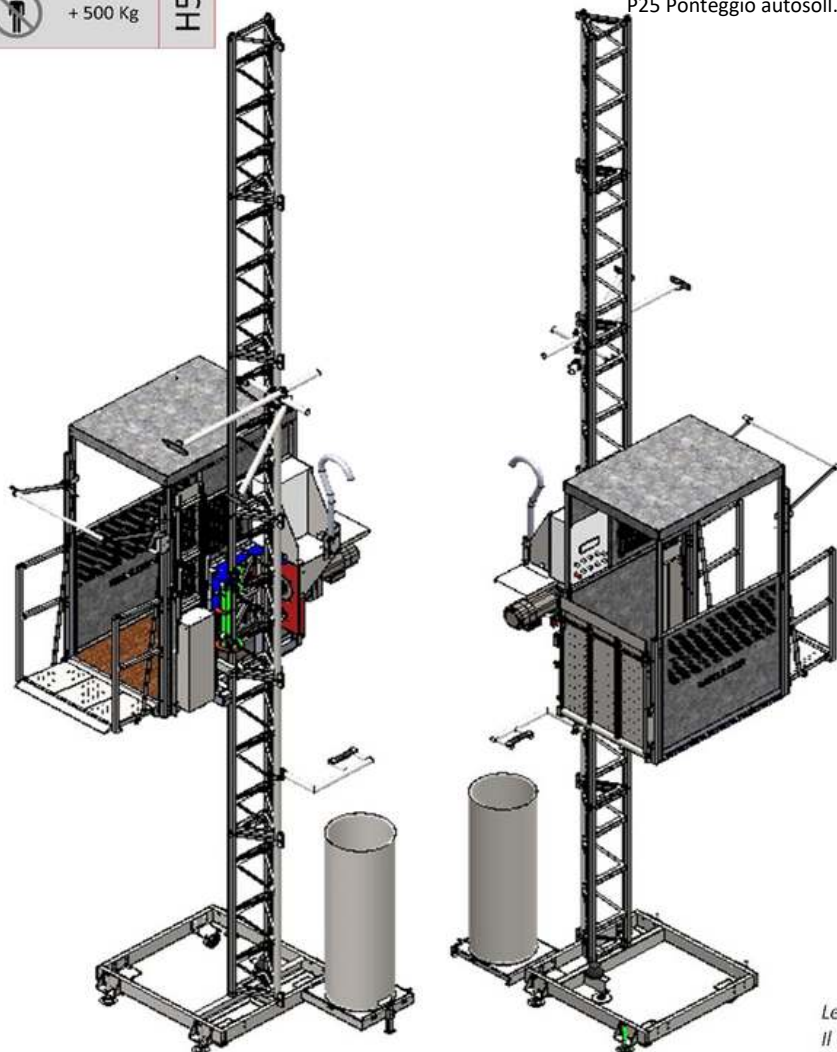
Dimensioni utili cabina (m) Lun. x Lar. x H 1,3 x 0,9 - 1,5 X 1 (*)		Max Portata 600 kg	Dim. ingombro alla base (m) 1,7 X 1,5 (*)		Altezza Max. di lavoro (m) 100 (*)
Dim. Colonna Verticale 400 x 393 x 1489 (mm)	Peso colonna vert. (Kg) 40	Distanza Ancoraggi (m) 6	Alimentazione elettrica	Trifase 400 V 50 Hz	
				Trifase 230 V 50 Hz	
				Trifase 460 V 60 Hz	
Modello	VFC (Inverter)	Velocità Max (m/min)	Potenza motori (Kw)	Assorbimento corrente nominale (Amp)	Assorbim. corrente allo spunto (Amp)
PH5 MONOFASE	SI	12	3	11,6	23,2
PH5 TRIFASE	NO	12	3	6,5	42
PH5 TRIFASE "DUAL SPEED"	NO	0-24	5,5	20	40
H5 TRIFASE		20	4	9	58

NOTE: (\*) Altri valori su richiesta  
VFC : Convertitore di frequenza / Inverter



**Traliccio verticale compatibile con :**

- E05 Ascensore da cantiere
- E10 Ascensore da cantiere
- PH5 Piattaforma di trasporto
- H5 Montacarichi
- PH10 Piattaforma di trasporto
- PH10 PLA/P TWIN Piat.di trasporto
- PH10 PLA/T TWIN Piat.di trasporto
- H10 Montacarichi
- P25 Ponteggio autosoll. Monocolonna
- P25 Ponteggio autosoll. Bicolonna



Le immagini mostrano  
il cliente può scegliere  
preferita



**HOIST**  
VENDITA E NOLEGGIO DI SISTEMI AD ALTA QUOTA

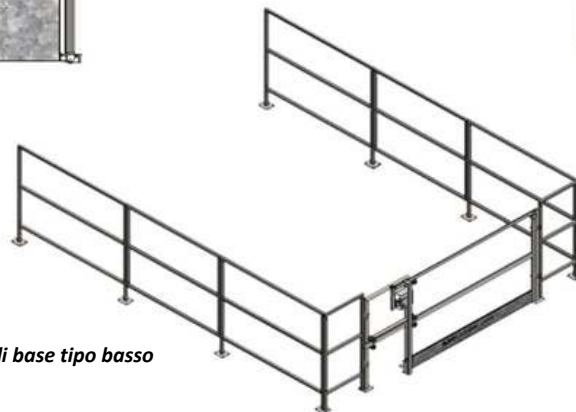
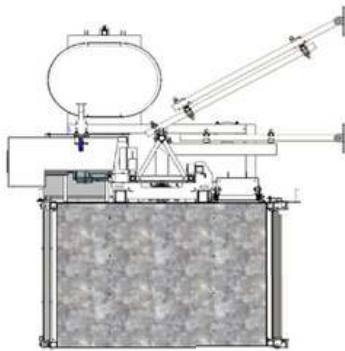
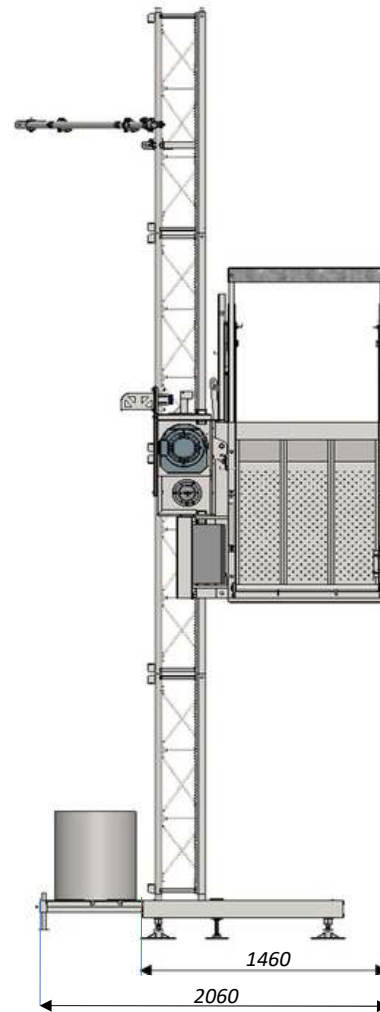
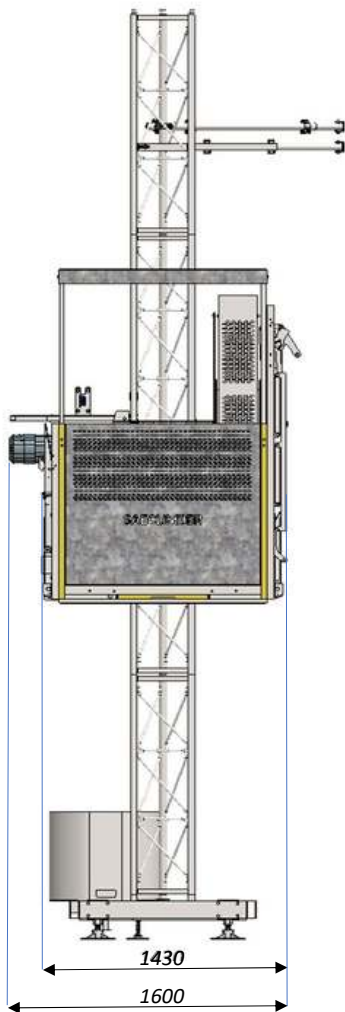
**+39 335 8355930**

**081 18962737**

[piattaformeareehoist.it](http://piattaformeareehoist.it)

# HOIST

VENDITA E NOLEGGIO DI SISTEMI AD ALTA QUOTA



*Recinto di base tipo basso*



*Cancello al piano tipo basso*

Il Costruttore si riserva il diritto di modificare uno qualsiasi dei dati di cui sopra senza preavviso



**HOIST**  
VENDITA E NOLEGGIO DI SISTEMI AD ALTA QUOTA

**+39 335 8355930**  
**081 18962737**

[piattaformeareehoist.it](http://piattaformeareehoist.it)